




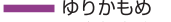


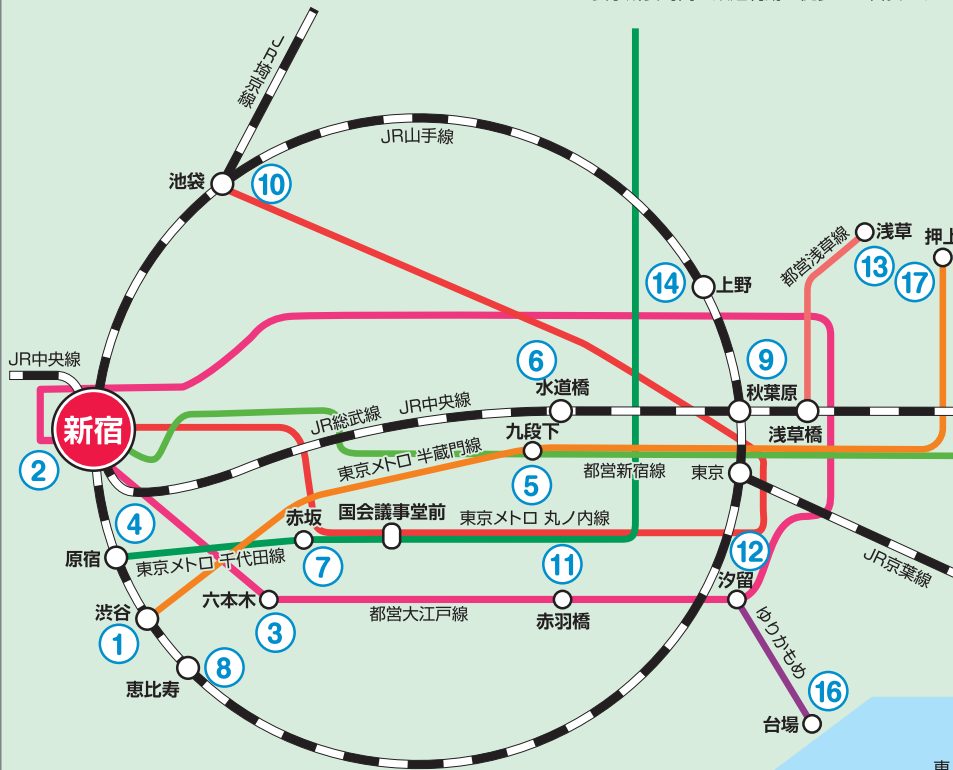


# 東京観光名所

 JR線	 都営大江戸線
 東京メトロ丸ノ内線	 都営浅草線
 東京メトロ千代田線	 ゆりかもめ
 東京メトロ半蔵門線	 都営新宿線

※表示所要時間は鉄道利用+徒歩での目安です。



- 1 渋谷109 (約6分)
- 2 都庁 (約10分)
- 3 六本木ヒルズ (約10分)
- 4 表参道ヒルズ (約11分)
- 5 日本武道館 (約13分)
- 6 東京ドーム (約14分)
- 7 TBS/赤坂サカス (約14分)
- 8 恵比寿ガーデンプレイス (約14分)
- 9 電気街 (約16分)
- 10 サンシャインシティ (約17分)
- 11 東京タワー (約18分)
- 12 日本テレビタワー (約19分)
- 13 浅草寺 (約23分)
- 14 上野公園 (約26分)
- 15 東京ディズニーリゾート (約29分)
- 16 フジテレビ/お台場 (約32分)
- 17 東京スカイツリー (約30分)

東京湾